



BLÉ TENDRE
D'HIVER



CEPP ⁽¹⁾



BACHELOR

(UN 5223-4)

- Productivité élevée
- Excellent PS
- Profil maladies complet



1/2 précoce à montaison et à épiaison, BACHELOR est un blé adapté aux dates de semis intermédiaires de la zone Nord Loire. Tolérant piétin verse, il se distingue par un excellent profil maladies avec notamment une bonne résistance à la rouille jaune. BPS, BACHELOR affiche une productivité élevée et un excellent poids spécifique.

OBTENEUR : UNISIGMA

 Semences
de France

semencesdefrance.com



BLÉ TENDRE D'HIVER BACHELOR

PRODUCTIVITÉ ÉLEVÉE

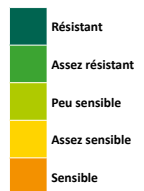
EXCELLENT PS

PROFIL MALADIES COMPLET

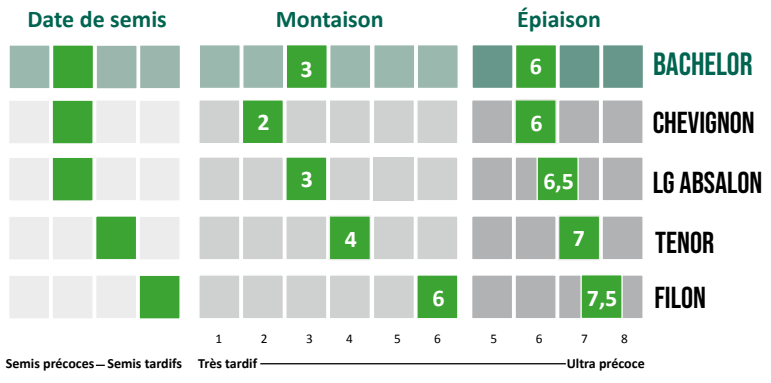
CARACTÉRISTIQUES AGRONOMIQUES

	Alternativité	Aristation	Froid	Hauteur	Verse	Pietin verse	Oïdium	Rouille brune	Rouille jaune	Septoriose	Fusariose	Chlortoluron	Mosaïques	Cécidomyies orange
BACHELOR	2	NB	(6)	3,5	6	7	-	7	7	7	5	T	S	S
Fluor	4	NB	7,5	4	7	5	5	6	6	6	5,5	T	S	S

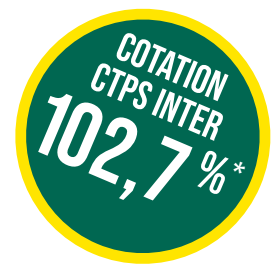
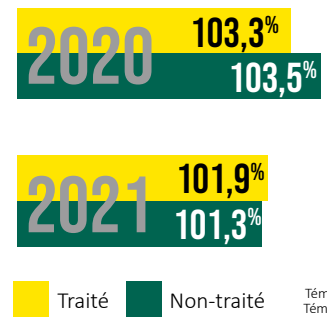
Source: Arvalis/GEVES



CYCLE DE DÉVELOPPEMENT

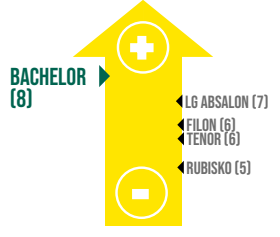


RENDEMENT CTPS INTER

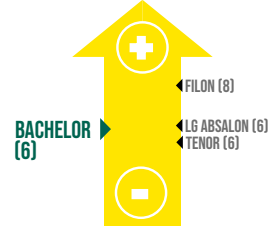


* Résultat en pourcentage du rendement des témoins :
Témoins 2020 : CHEVIGNON + RGT CESARIO + LG ABSALON + TENOR
Témoins 2021 : CHEVIGNON + RGT CESARIO + LG ABSALON + TENOR


POIDS SPÉCIFIQUE



PROTÉINES GPD



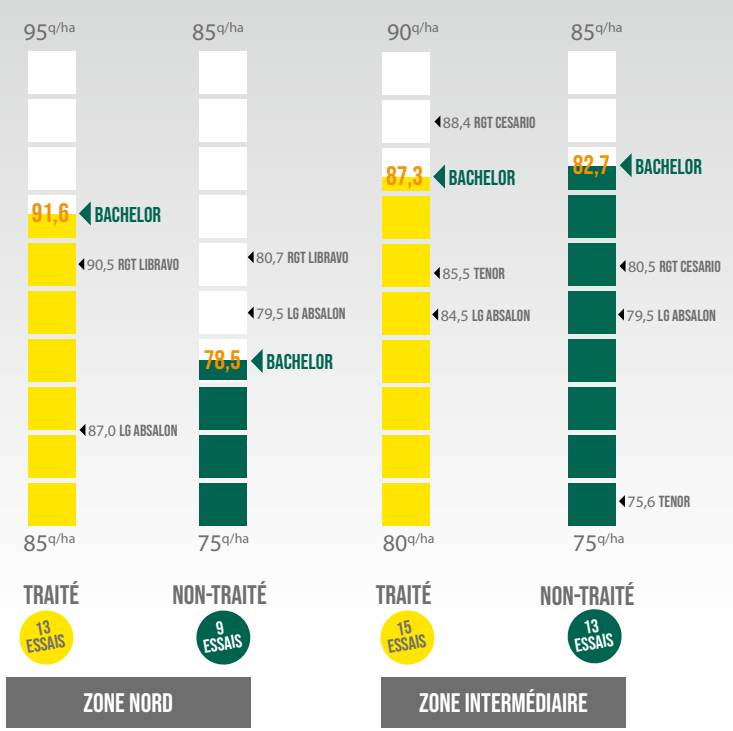
COMPOSANTES DE RENDEMENT



QUALITÉ

Classe CTPS NORD	Classe ARVALIS	Dureté	W à 11,5% de protéines	P/L	Indicateurs d'accès aux marchés	
					Supérieur	Prémium
BP	BPS	MH	210-290	0,8-1,6	51%	31%

Source: Arvalis/GEVES



(1) Montant unitaire en certificats par dose de 500 000 grains