



FÉTUQUE DES PRÈS

CASTELLE

UN FOURRAGE ÉNERGÉTIQUE
DE PREMIÈRE CLASSE



Le parfait équilibre en matière de valeur alimentaire

Une excellente persistance pour une production optimale

Adaptée pour tous les systèmes d'exploitation



RÉSISTANT AU
FROID TARDIF
SUR LES ZONES
CONTINENTALES

PHASE
MONTAISON/
ÉPIAISON
PLUS LONGUE

DÉVELOPPEMENT
RAPIDE APRÈS LE
SEMIS

IDENTIFICATION

TARDIVETÉ	tardive
PÉRENNITÉ	5 ans
ÉPIAISON	16 mai

CASTELLE possède une très bonne installation et se comporte très bien en association avec toutes les graminées et légumineuses.

Très robuste face aux aléas climatiques, elle reste tendre tout le long de l'année pour plus d'appétence.

Elle enrichit fortement la valeur alimentaire du fourrage qu'il soit consommé en vert ou en sec.

Elle constitue une base solide pour toute prairie destinée à la pâture sur les terrains humides à sain.

DOSES DE SEMIS

20 kg/ha en pur
10 kg/ha en association

PÉRIODES DE SEMIS

- > Du 15 mars à fin avril
- > Du 15 août au 15 septembre

RECOMMANDATIONS CULTURALES

Préparation du sol : Ferme en profondeur, fine en surface

Profondeur de semis optimale : 1 cm - Rouler après semis

Surveiller la présence d'adventices et de ravageurs, intervenir si nécessaire

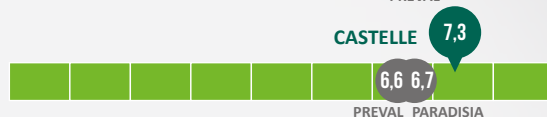
Fertilisation : En fonctions des besoins de la culture et des analyses de sols

CARACTÈRES AGRONOMIQUES


Pérennité
De 1 à 9 = très pérenne



Résistance aux rouilles sp
De 1 à 9 = résistant



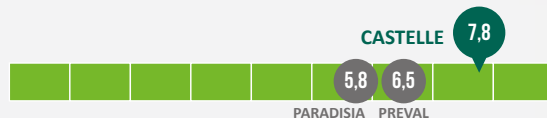
Résistance au froid
De 1 à 9 = résistant



Résistance à la sécheresse
De 1 à 9 = résistant



Résistance aux maladies
De 1 à 9 = résistant



Sources CTPS

RENDEMENT EN MATIÈRE SÈCHE

		CASTELLE	TÉMOIN
Pluriannuel	1 ^{ère} coupe (A2+A3)	8,3	8,8
	Printemps (A2+A3)	13,8	14
	Été-Automne (A2+A3)	7,2	6,8

Sources CTPS. Témoin = (Preval+Paradisias)/2

ASSOCIATIONS POSSIBLES

CASTELLE
(10À 12KG)



+ RGA 4N (10KG) + RGA 2N (5KG) + T. BLANC INTERMÉDIAIRE (3 À 5KG)

+ RGA 4N (5KG) + RGA 2N (10KG) + T. HYBRIDE (3 À 5KG)