



BLÉ DUR

(BDQ)



CATONE

(906GD16/123)

- Très bon PMG
- Adapté aux sols superficiels
- Très bon taux de protéines



CATONE est une variété demi-précoce à gros grain qui présente un bon profil sanitaire. Elle permettra de sécuriser la récolte en conditions difficiles. Côté qualité, elle se caractérise par un très bon taux de protéines et une faible sensibilité au mitadinage.



OBTENTEUR: SIS/SDF

 Semences de France

semencesdefrance.com

GROS PMG

BON NIVEAU DE PROTÉINES

ADAPTATION CONDITIONS DIFFICILES

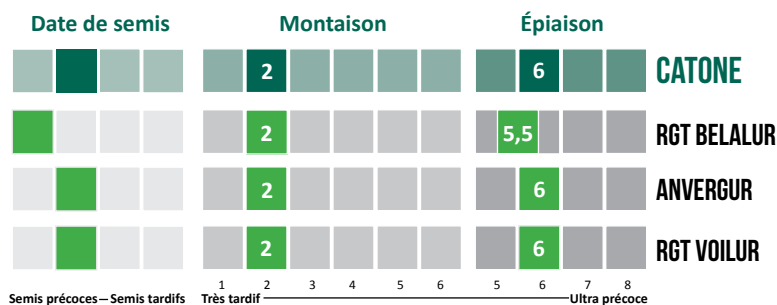
CARACTÉRISTIQUES AGRONOMIQUES

	Froid	Hauteur	Verse	Oïdium	Rouille brune	Rouille jaune	Septoriose	Fusariose
CATONE	-	4	5	7	7	8	6,5	4,5
ANVERGUR	4	3,5	5	6,5	6	8	6,5	5

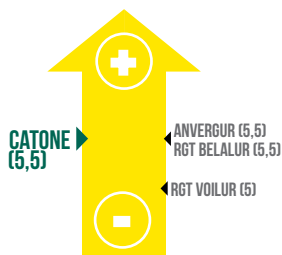


Source: Arvalis/GEVES

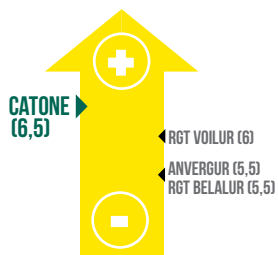
CYCLE DE DÉVELOPPEMENT



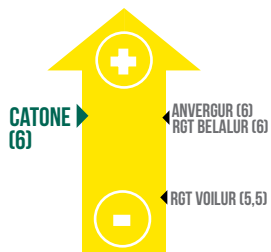
POIDS SPÉCIFIQUE



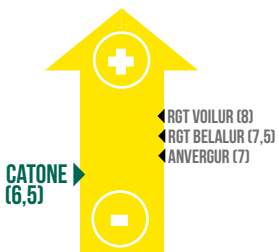
PROTÉINES



MITADINAGE



MOUCHETURE



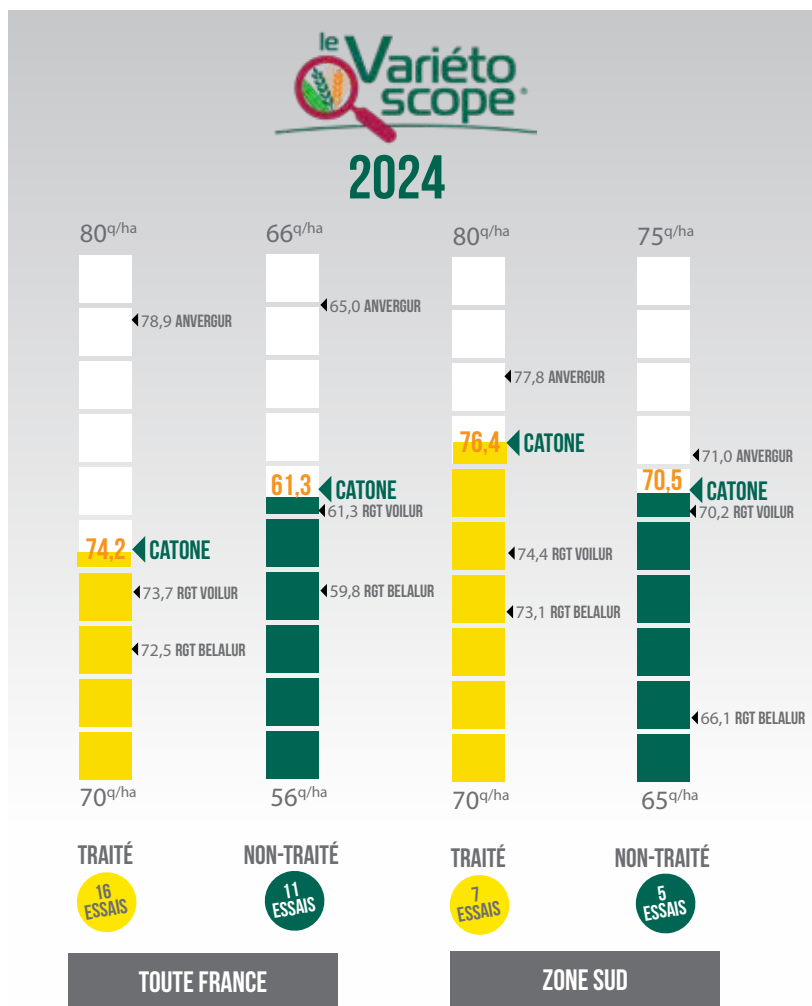
Source: Arvalis

COMPOSANTES DE RENDEMENT



Ces informations ne sont données qu'à titre indicatif et peuvent varier en fonction de la climatologie, des conditions territoriales et des techniques de cultures utilisées.

Version Mars 2025



source : Semences de France