



BLÉ TENDRE D'HIVER

KWS TONNERRE

KM 16-75



CEPP (1)



- BON POTENTIEL DE RENDEMENT
- EXCELLENT PROFIL MALADIES
- TOLÉRANT PIÉTIN VERSE

Variété inscrite BP, de type hiver à 1/2 hiver, 1/2 précoce à montaison et 1/2 tardive à épiaison, KWS TONNERRE sera parfaitement adaptée aux premières dates de semis et aux sols profonds du Nord de la France.

Dotée d'un excellent état sanitaire du feuillage (bonus lors de son inscription au CTPS pour son faible écart traité/non traité) KWS TONNERRE est également tolérant au piétin verse.



Semences
de France 

www.semencesdefrance.com

OBTENTEUR: KWS MOMONT



BLÉ TENDRE D'HIVER

KWS TONNERRE



BON POTENTIEL DE RENDEMENT

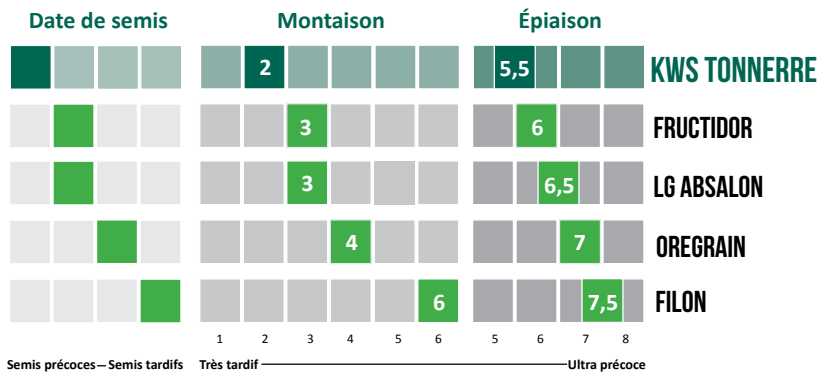
EXCELLENT PROFIL MALADIES

CARACTÉRISTIQUES AGRONOMIQUES

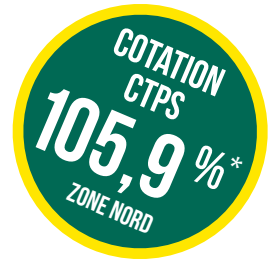

	Alternativité	Aristation	Froid	Hauteur	Verse	Pietin verse	Oïdium	Rouille brune	Rouille jaune	Septoriose	Fusariose	Accumulation DON	Chlortoluron	Mosaïques	Cécidomyïes orange
KWS TONNERRE	3	NB	6,5	3,5	6	6	7	7	7	6,5	4	4,5	T	S	S
Triumph	2	NB	5	3	7,5	3	6	8	8	6	4,5	4,5	S	S	S

Source: Arvalis/GEVES

CYCLE DE DÉVELOPPEMENT

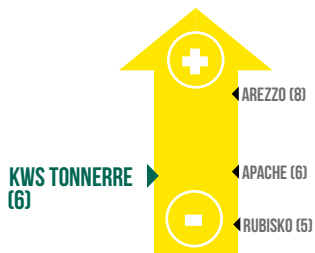


RENDEMENT CTPS




* Résultat en pourcentage du rendement des témoins :
Témoins 2017 : Terroir + Rubisko + Cellule + Fructidor
Témoins 2018 : Triumph + Rubisko + Cellule + Fructidor

POIDS SPÉCIFIQUE



PROTÉINES GPD



COMPOSANTES DE RENDEMENT



QUALITÉ

Classe CTPS Nord	Classe ARVALIS	Dureté	W à 11 de protéines	P/L	Indicateurs d'accès aux marchés	
					Supérieur	Prémium
BP	BP	MH	145-200	0,7-1,8	53%	32%

(1) Montant unitaire en certificats par dose de 500 000 grains

Source: Arvalis/GEVES

Ces informations ne sont données qu'à titre indicatif et peuvent varier en fonction de la climatologie, des conditions territoriales et des techniques de cultures utilisées.

Version Fev. 2020

