



BLÉ TENDRE
D'HIVER

BPS



ORLOGE

(BR 11-1049)

- BPS très précoce à bon PS
- Très bonne teneur en protéines
- Bonne qualité boulangère

De type hiver, précoce à montaison et très précoce à épiaison, ORLOGE est adapté aux dates de semis intermédiaires à tardives de la moitié Sud de la France. Sa précocité en fin de cycle et son bon PMG lui permettront de limiter les risques d'échaudage.

BPS doté d'un bon PS et d'un très bon taux de protéines (bonus GPD+), ORLOGE présente de bonnes notes de panification. Très productif en conditions traitées, il nécessitera une protection fongicide soignée (notamment sur les rouilles). Il conviendra de surveiller la verse dans les situations à risque.



OBTENTEUR : UNISIGMA

 Semences
de France

semencesdefrance.com



BLÉ TENDRE D'HIVER ORLOGE

**BPS TRÈS PRÉCOCE
À BON PS**

**TRÈS BONNE
TENEUR EN
PROTÉINES**

**BONNE QUALITÉ
BOULANGÈRE**

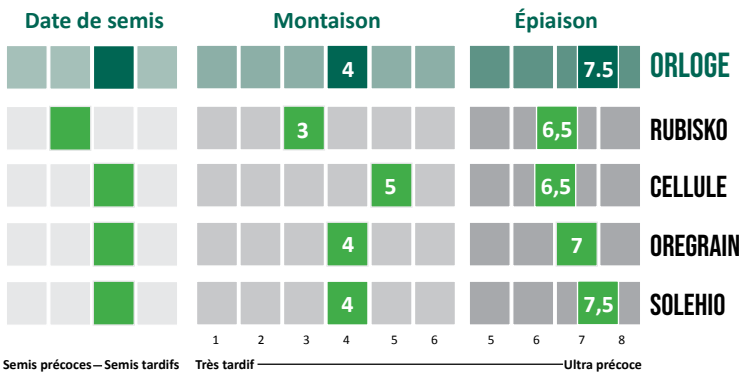
CARACTÉRISTIQUES AGRONOMIQUES

	Alternativité	Aristation	Froid	Hauteur	Verse	Pietin verse	Oïdium	Rouille brune	Rouille jaune	Septoriose	Accumulation DON	Chlorotuluron	Mosaïques	Cécidomyies oranges
ORLOGE	2	B	-	3,5	5	3	7	5	4	5,5	3,5	T	S	S
Solehio	3	B	5	4	4	2	6	4	7	6	5	T	S	S

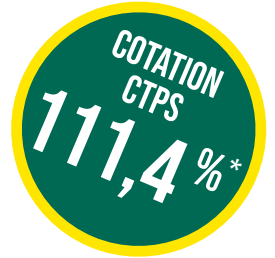
Source: Arvalis/GEVES



CYCLE DE DÉVELOPPEMENT



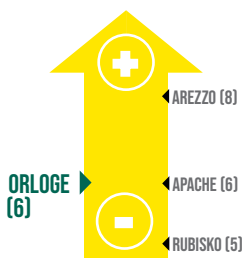
RENDEMENT CTPS



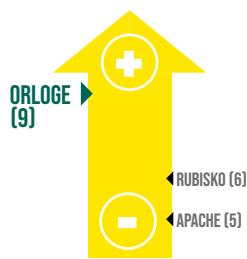
Traité Non-traité

* Résultat en pourcentage du rendement des témoins :
Témoins 2015 : Apache + Arezzo + Solehio + Oregrain
Témoins 2016 : SY Moisson + Arezzo + Solehio + Oregrain

POIDS SPÉCIFIQUE



PROTÉINES



COMPOSANTES DE RENDEMENT



QUALITÉ

Variété recommandée par l'ANMF

Classe CTPS Sud	Classe ARVALIS	Dureté	W à 11 de protéines	P/L	Indicateurs d'accès aux marchés	
					Supérieur	Prémium
BPS	BPS	m-hard	165-205	0,8-1,1	74%	61%

Source: Arvalis/GEVES

Ces informations ne sont données qu'à titre indicatif et peuvent varier en fonction de la climatologie, des conditions territoriales et des techniques de cultures utilisées.

Version Mars 2021

ARVALIS

