




Luzerne

PALLADIANA

La luzerne pour votre région au climat doux



- Forte productivité
- Excellente dynamique de pousse
- Plus de pérennité

Semences de France 

www.semencesdefrance.com



La luzerne pour votre région au climat doux



Enrubannage



Foin - Regain



Ensilage



Pâturage



Séchage en grange

Identification

Type :	méditerranéenne
Dormance :	6,5
Pérennité :	4 ans
Tolérante :	verticilliose
Tolérante :	nématodes

Préparation du sol

S'assurer que la parcelle est propre avant de semer : si nécessaire pratiquer un faux-semis, suivi ou non d'un désherbage.

Le lit de semences doit être bien rappuyé en profondeur et fin en surface, pour permettre un bon contact sol/graine.

Semis

Veiller à régler le semoir pour obtenir la densité voulue. En cas d'association d'espèces, penser à bien mélanger les semences.

Déposer les semences à 0,5 cm de profondeur au maximum. Rouler pour refermer le semis.

Protection de la culture

Surveiller la population de limaces et traiter si nécessaire.

Ne pas hésiter à désherber le jeune semis afin de préserver sa population, son rendement, sa qualité et sa pérennité.

Surveiller les parasites aériens et appliquer un insecticide de contact si nécessaire.

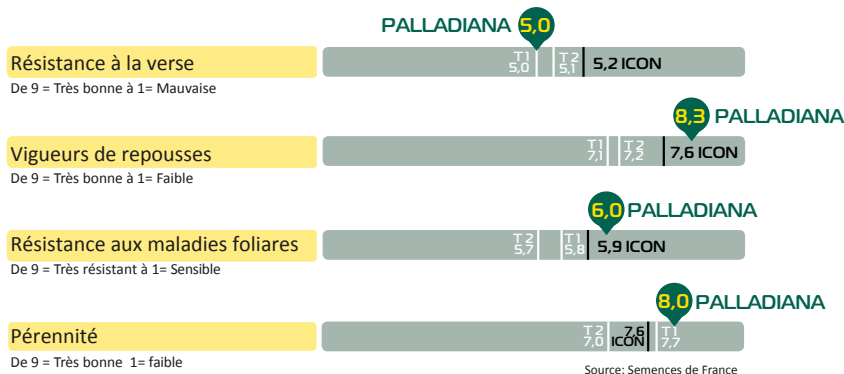
Fertilisation

Les légumineuses captent l'ammoniac de l'air grâce à leurs nodosités. Elles le transforment en azote organique disponible dans le sol, pour elles-mêmes et les graminées éventuellement associées. Il est donc nécessaire de tenir compte de cet apport lorsque l'on raisonne la fertilisation d'une prairie contenant des légumineuses.

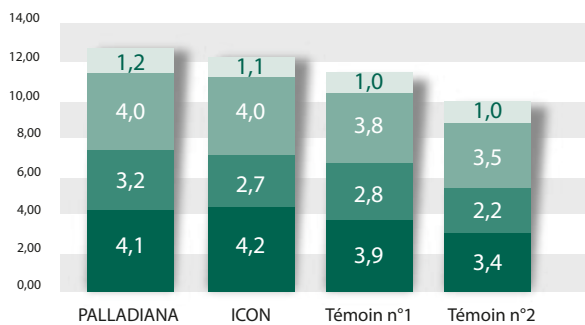
Tenir compte des analyses de sols et de la CEC pour déterminer la fréquence des apports, les dates et les quantités.

Tenir compte de la réglementation en vigueur.

Caractères agronomiques



Luzernes méditerranéennes : rendement



Associations et doses possibles

PALLADIANA 17 à 20 kg + fétuque élevée 8 à 10 kg

PALLADIANA 17 à 20 kg + dactyle 3 à 5 kg

- PALLADIANA est adaptée pour des coupes fréquentes de par sa dynamique de repousses.
- PALLADIANA est productive sur l'ensemble de l'année et répond aux éleveurs en recherche de performances.
- Elle offre un gros potentiel de redémarrage en végétation dès la sortie de l'hiver et après chaque exploitation.
- Sa pérennité et sa bonne résistance aux maladies permet de sécuriser les stocks de fourrager.
- Semer à la dose de 25 kg/ha. Penser à inoculer en conditions défavorables ou sur des terres n'ayant pas accueilli de luzerne depuis longtemps.
- Il existe deux périodes de semis, à adapter selon les caractéristiques climatiques de votre région :
 - De mi mars à mi avril ;
 - De mi juillet au 15 septembre.

