




Trèfle de Perse

SIRIUS

Des rendements explosifs riches
en valeurs alimentaires



- Bonne résistance au Froid
- Très grosse feuille
- Permet de faire une grosse exploitation avant l'hiver

Semences
de France 

www.semencesdefrance.com



Trèfle de Perse SIRIUS

Des rendements explosifs riches
en valeurs alimentaires



Enrubannage



Ensilage



Pâturage



Affourage

Identification

Exploitation : Multi-coupe
Précocité : Tardif de floraison
Pérennité : 1 an

Préparation du sol

S'assurer que la parcelle est propre avant de semer : si nécessaire pratiquer un faux-semis, suivi ou non d'un désherbage. Le lit de semences doit être bien rappuyé en profondeur et fin en surface, pour permettre un bon contact sol/graine.

Semis

Veiller à régler le semoir pour obtenir la densité voulue. En cas d'association d'espèces, penser à bien mélanger les semences. Déposer les semences à 0,5 cm de profondeur au maximum. Rouler pour refermer le semis.

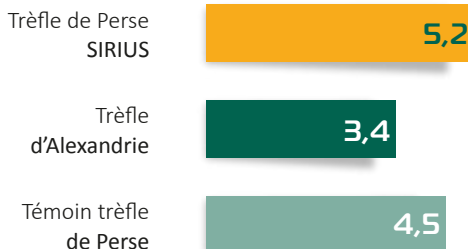
Protection de la culture

Surveiller la population de limaces et traiter si nécessaire. Ne pas hésiter à désherber le jeune semis afin de préserver sa population, son rendement, sa qualité et sa pérennité. Surveiller les parasites aériens et appliquer un insecticide de contact si nécessaire.

Fertilisation

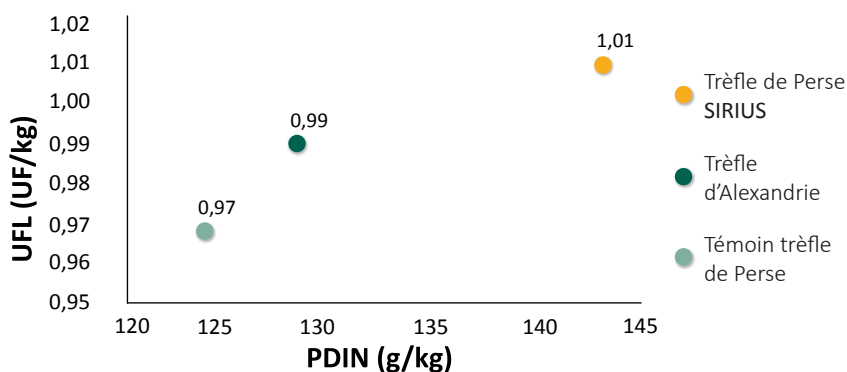
Les légumineuses captent l'ammoniac de l'air grâce à leurs nodosités. Elles le transforment en azote organique disponible dans le sol, pour elles-mêmes et les graminées éventuellement associées. Il est donc nécessaire de tenir compte de cet apport lorsque l'on raisonne la fertilisation d'une prairie contenant des légumineuses. Tenir compte des analyses de sols et de la CEC pour déterminer la fréquence des apports, les dates et les quantités. Tenir compte de la réglementation en vigueur.

Rendement moyen TMS/Ha en monoculture annuelle de trèfle



Source interne SDF

Valeur alimentaire analysée après fauche



- **SIRIUS** S'installe très vite suivi d'une excellente et rapide croissance.
 - Dans les régions modérément froides, il peut être semé en automne pour être utilisé au printemps et été-automne. Dans les régions extrêmement froides, SIRIUS est semé début printemps pour être utilisé dès la fin de printemps et été-automne
 - **SIRIUS** peut être coupé 2 à 3 fois. Pour permettre une repousse vigoureuse, ne pas faucher en dessous de 10 cm. L'intervalle de coupe optimal est d'environ 6 semaines pendant la saison de croissance, ce qui permet d'obtenir des rendements en matière sèche élevés.
 - Très appétent aussi bien au pâturage qu'en fourrage récolté, SIRIUS amène une excellente et équilibrée valeur alimentaire..
- Semer à la dose de 10 kg/ha en pur.
- Il existe deux périodes de semis, à adapter selon les caractéristiques climatiques de votre région : - De mi mars au 15 septembre.

Associations et doses possibles

Trèfle SIRIUS 7 kg + RGI Alternatif diploïde 15 à 20 kg

Trèfle SIRIUS 10 kg + Sorgho Fourrager 20 kg



SEMENCES DE FRANCE

62, rue Léon Beauchamp - B.P. 18
59932 La Chapelle d'Armentières Cedex
Tel : +33 (0)3 20 48 41 41 - Fax : +33 (0)3 20 48 41 30
Email: contact@semences-de-france.fr