



BLÉ TENDRE
D'HIVER



CEPP (1)

BPS



SORBET CS

(SO 1622)

- Excellent état sanitaire
- Très bon PS
- Tolérant piétin verse

SORBET CS est une variété de type hiver, 1/2 précoce à montaison et 1/2 tardive à 1/2 précoce à épiaison.

Inscrite BPS, SORBET CS présente un très bon état sanitaire du feuillage (notamment rouille jaune et oïdium) et possède le gène de tolérance au piétin verse. A ces qualités agronomiques s'ajoutent un excellent niveau de PS, de très bons W et des volumes élevés, ce qui fera de SORBET CS une variété parfaitement adaptée au débouché meunier.



OBTENTEUR: CAUSSADE SEMENCES

 Semences
de France

semencesdefrance.com



BLÉ TENDRE D'HIVER SORBET CS

TRÈS BON PS

TOLÉRANT
PIÉTIN VERSE

EXCELENT ÉTAT
SANITAIRE

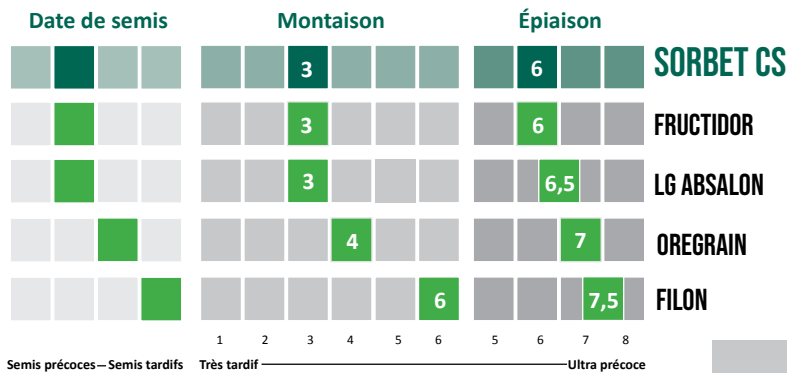
CARACTÉRISTIQUES AGRONOMIQUES

	Alternativité	Aristation	Froid	Hauteur	Verse	Piétin verse	Oïdium	Rouille brune	Rouille jaune	Septoriose	Fusariose	Accumulation DON	Chloroturon	Mosaïques	Cécidomyies orange
SORBET CS	2	NB	5,5	3,5	6,5	6	8	6	7	6	4	4	T	S	S
Fructidor	2	NB	6,5	3,5	6,5	3	7	6	7	6,5	5	5	T	S	S


Source: Arvalis/GEVES



CYCLE DE DÉVELOPPEMENT




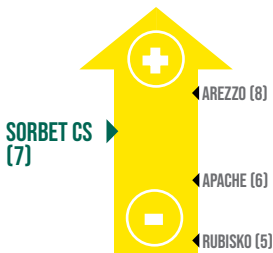
RENDEMENT CTPS



* Résultat en pourcentage du rendement des témoins :
Témoins 2017 : Terroir + Rubisko + Cellule + Fructidor
Témoins 2018 : Triomph + Rubisko + Cellule + Fructidor

POIDS SPÉCIFIQUE

PROTÉINES



COMPOSANTES DE RENDEMENT



QUALITÉ

Variété recommandée par l'ANMF

Classe CTPS Nord	Classe ARVALIS	Dureté	W à 11 de protéines	P/L	Indicateurs d'accès aux marchés	
					Supérieur	Prémium
BPS	BPS	m-hard	160-225	0,8-3,2	67%	48%

Source: Arvalis/GEVES

(1) Montant unitaire en certificats par dose de 500 000 grains

Ces informations ne sont données qu'à titre indicatif et peuvent varier en fonction de la climatologie, des conditions territoriales et des techniques de cultures utilisées.

Version Mars 2022

